

WYBORY DO RADY DZIELNICY M.ST. WARSZAWY

Okręg wyborczy nr:	*	3	Liczba mandatów:	*	7
--------------------	---	---	------------------	---	---

ZESTAWIENIE WYNIKÓW GŁOSOWANIA I PODZIAŁU MANDATÓW W OKRĘGU WYBORCZYM

Zestawienie wyników głosowania i podziału mandatów w okręgu wyborczym nr 3, utworzonym dla wyboru Rady Dzielnicy Wawer m.st. Warszawy sporządzone dnia 18 listopada 2014 przez Dzielnicową Komisję Wyborczą w Dzielnicy Wawer m.st. Warszawy

Komisja stwierdza, że otrzymała protokoły głosowania od 14 obwodowych komisji wyborczych właściwych do przeprowadzenia głosowania w okręgu i na podstawie tych protokołów ustaliła następujące wyniki głosowania w okręgu:

1	Liczba wyborców uprawnionych do głosowania (<i>umieszczonych w spisie, z uwzględnieniem dodatkowych formularzy</i>) w chwili zakończenia głosowania	*	1	7	6	4	1
1a	w tym umieszczonych w części A spisu wyborców (<i>obywatele polscy</i>)	*	1	7	6	3	8
1b	w tym umieszczonych w części B spisu wyborców (<i>obywatele UE niebędący obywatelami polskimi</i>)	*	*	*	*	*	3

Uwaga! Suma liczb z pkt. 1a i 1b musi być równa liczbie z pkt. 1

2	Liczba wyborców, którym wydano karty do głosowania (<i>liczba podpisów w spisie oraz adnotacje „odmowa podpisu”</i>)	*	*	9	1	4	5
2a	w tym w części A spisu wyborców (<i>obywatele polscy</i>)	*	*	9	1	4	3
2b	w tym w części B spisu wyborców (<i>obywatele UE niebędący obywatelami polskimi</i>)	*	*	*	*	*	2

Uwaga! Suma liczb z pkt. 2a i 2b musi być równa liczbie z pkt. 2.

3	Liczba wyborców głosujących przez pełnomocnika (<i>liczba kart do głosowania wydanych na podstawie otrzymanych przez komisję aktów pełnomocnictwa</i>)	*	*	*	*	*	0
4	Liczba wyborców, którym wysłano pakiety wyborcze	*	*	*	*	*	2
5	Liczba otrzymanych kopert zwrotnych	*	*	*	*	*	2
5a	Liczba kopert zwrotnych, w których nie było oświadczenia o osobistym i tajnym oddaniu głosu	*	*	*	*	*	0
5b	Liczba kopert zwrotnych, w których oświadczenie nie było podpisane przez wyborcę	*	*	*	*	*	0
5c	Liczba kopert zwrotnych, w których nie było koperty na kartę do głosowania	*	*	*	*	*	0
5d	Liczba kopert zwrotnych, w których znajdowała się niezaklejona koperta na kartę do głosowania	*	*	*	*	*	0
5e	Liczba kopert na kartę do głosowania wrzuconych do urny	*	*	*	*	*	2

Uwaga! Liczba z pkt. 5 nie może być większa od liczby z pkt. 4.

6	Liczba kart wyjętych z urny	*	*	9	1	4	6
6a	w tym liczba kart wyjętych z kopert na karty do głosowania	*	*	*	*	*	2

Uwaga! Liczba z pkt. 6 pomniejszona o liczbę z pkt. 6a powinna być równa liczbie z pkt. 2.

7	Liczba kart nieważnych (<i>innych niż urzędowo ustalone lub nieopatrzonych pieczęcią obwodowej komisji wyborczej</i>)	*	*	*	*	*	2
8	Liczba kart ważnych	*	*	9	1	4	4
9	Liczba głosów nieważnych (<i>z kart ważnych</i>)	*	*	*	3	8	5
10	Liczba głosów ważnych oddanych łącznie na wszystkie listy kandydatów (<i>z kart ważnych</i>)	*	*	8	7	5	9

Uwaga! Suma liczb z pkt. 9 i 10 **musi** być równa liczbie z pkt. 8.

11. Na poszczególne listy kandydatów i umieszczonych na nich kandydatów oddano następujące liczby głosów ważnych:

Lista nr 3 — KW Prawo i Sprawiedliwość

Liczba głosów ważnych oddanych na listę:	*	*	2	7	4	6
--	---	---	---	---	---	---

Na poszczególnych kandydatów z tej listy oddano następujące liczby głosów ważnych:

1	Olszewski Andrzej Antoni	*	*	*	8	4	1
2	Krasnowolski Andrzej Jan	*	*	*	3	9	1
3	Stradomski Antoni Mieczysław	*	*	*	3	2	0
4	Karpiński Sławomir Kajetan Wiesław	*	*	*	2	2	2
5	Gałda Janusz Krzysztof	*	*	*	2	8	1
6	Kacprowicz Hanna Zofia	*	*	*	1	5	0
7	Żukowska Renata	*	*	*	1	5	0
8	Magdziak Jabłońska Bogumiła	*	*	*	*	1	6
9	Sadowska Maria	*	*	*	*	5	6
10	Gąsior Stanisław Jan	*	*	*	1	2	3
11	Bidziński Mateusz	*	*	*	*	8	5
12	Zawadzka Barbara Zofia	*	*	*	*	3	4
13	Zalewski Zbigniew	*	*	*	*	3	3
14	Średnicki Andrzej	*	*	*	*	4	4
	Razem	*	*	2	7	4	6

Uwaga! Suma głosów oddanych na wszystkich kandydatów z danej listy (rubryka „Razem”) równa się liczbie głosów ważnych oddanych na tę listę. Wyjątek od tej zasady może dotyczyć listy, na której znajduje się nazwisko kandydata skreślonego z listy.

Lista nr 4 — KW Platforma Obywatelska RP

Liczba głosów ważnych oddanych na listę:	*	*	3	1	6	1
--	---	---	---	---	---	---

Na poszczególnych kandydatów z tej listy oddano następujące liczby głosów ważnych:

1	Szczepański Norbert	*	*	*	8	4	9
2	Gwadera Radosław Witold	*	*	*	1	6	2
3	Chodecka Hanna Maria	*	*	*	4	8	1
4	Kubik Łukasz Piotr	*	*	*	5	6	0
5	Brauła Ewa Zofia	*	*	*	1	6	5
6	Sadomski Jacek Jerzy	*	*	*	1	7	6
7	Dumieński Marcin Krzysztof	*	*	*	*	7	3
8	Gutowska Ewa Stefania	*	*	*	*	9	4
9	Seidel Małgorzata Alicja	*	*	*	*	6	7
10	Kawiński Michał	*	*	*	*	2	0
11	Konarska Monika Magda	*	*	*	2	3	6
12	Budryk Łukasz Marek	*	*	*	*	3	5
13	Murat Andrzej Zbigniew	*	*	*	*	5	0
14	Nerc Marek	*	*	*	1	9	3
Razem		*	*	3	1	6	1

Uwaga! Suma głosów oddanych na wszystkich kandydatów z danej listy (rubryka „Razem”) równa się liczbie głosów ważnych oddanych na tę listę. Wyjątek od tej zasady może dotyczyć listy, na której znajduje się nazwisko kandydata skreślonego z listy.

Lista nr 7 — KW Nowa Prawica — Janusza Korwin-Mikke

Liczba głosów ważnych oddanych na listę:	*	*	*	3	6	9
--	---	---	---	---	---	---

Na poszczególnych kandydatów z tej listy oddano następujące liczby głosów ważnych:

1	Gąska Mirosław	*	*	*	2	3	0
2	Suder Marcin Arkadiusz	*	*	*	*	2	3
3	Osenko Adrian	*	*	*	*	3	6
4	Wojda Renata Ewa	*	*	*	*	2	6

Symbol kontrolny systemu informatycznego i jego kod kreskowy

5	Szymonowicz-Kulesza Agnieszka Maria	*	*	*	*	1	1
6	Wrzosek Adam Eugeniusz	*	*	*	*	1	0
7	Krupa Krystyna Anna	*	*	*	*	1	7
8	Chochorowski Mateusz Jakub	*	*	*	*	1	6
Razem		*	*	*	3	6	9

Uwaga! Suma głosów oddanych na wszystkich kandydatów z danej listy (rubryka „Razem”) równa się liczbie głosów ważnych oddanych na tę listę. Wyjątek od tej zasady może dotyczyć listy, na której znajduje się nazwisko kandydata skreślonego z listy.

Lista nr 31 — KWW Wawerska Inicjatywa Samorządowa

Liczba głosów ważnych oddanych na listę:	*	*	1	0	2	3
--	---	---	---	---	---	---

Na poszczególnych kandydatów z tej listy oddano następujące liczby głosów ważnych:

1	Barciński Janusz Bogdan	*	*	*	2	0	8
2	Kaszuba Paweł Jan	*	*	*	1	2	9
3	Budziński Adam	*	*	*	*	6	3
4	Komarnicka Beata Ewa	*	*	*	1	5	3
5	Fic Iwona Małgorzata	*	*	*	*	8	2
6	Zawadka Maciej	*	*	*	*	7	7
7	Gralińska Paulina Dorota	*	*	*	*	6	9
8	Niegocki Zdzisław	*	*	*	*	4	2
9	Fronczak Andrzej Robert	*	*	*	*	9	6
10	Dąbrowski Adam Jarosław	*	*	*	*	2	4
11	Konopka Izabella Barbara	*	*	*	*	4	4
12	Grzemska Edyta Elżbieta	*	*	*	*	1	7
13	Szpinda Barbara	*	*	*	*	1	9
Razem		*	*	1	0	2	3

Uwaga! Suma głosów oddanych na wszystkich kandydatów z danej listy (rubryka „Razem”) równa się liczbie głosów ważnych oddanych na tę listę. Wyjątek od tej zasady może dotyczyć listy, na której znajduje się nazwisko kandydata skreślonego z listy.

Lista nr 31 — KWW Warszawa Społeczna



Symbol kontrolny systemu informatycznego i jego kod kreskowy

Liczba głosów ważnych oddanych na listę:	*	*	*	*	4	7
--	---	---	---	---	---	---

Na poszczególnych kandydatów z tej listy oddano następujące liczby głosów ważnych:

1	Bełc-Kośla Ewa	*	*	*	*	2	9
2	Roguski Daniel Marek	*	*	*	*	*	5
3	Kasiński Mariusz	*	*	*	*	*	3
4	Ściślewska-Skrobisz Renata Maria	*	*	*	*	*	6
5	Asfal Renata Grażyna	*	*	*	*	*	4
Razem		*	*	*	*	4	7

Uwaga! Suma głosów oddanych na wszystkich kandydatów z danej listy (rubryka „Razem”) równa się liczbie głosów ważnych oddanych na tę listę. Wyjątek od tej zasady może dotyczyć listy, na której znajduje się nazwisko kandydata skreślonego z listy.

Lista nr 35 — KW Warszawska Wspólnota Samorządowa

Liczba głosów ważnych oddanych na listę:	*	*	*	3	4	1
--	---	---	---	---	---	---

Na poszczególnych kandydatów z tej listy oddano następujące liczby głosów ważnych:

1	Kociński Marek Andrzej	*	*	*	*	8	3
2	Łukasik Michał Dariusz	*	*	*	*	2	2
3	Niemoczyńska Elżbieta Hanna	*	*	*	*	1	3
4	Marzec Anna	*	*	*	*	1	3
5	Grochowska Elżbieta	*	*	*	*	*	8
6	Rosak Adam	*	*	*	*	3	4
7	Michałowska-Dąbrowska Katarzyna Karolina	*	*	*	*	3	7
8	Paczuski Kamil Piotr	*	*	*	*	8	7
9	Zygarski Konrad Piotr	*	*	*	*	4	4
Razem		*	*	*	3	4	1

Uwaga! Suma głosów oddanych na wszystkich kandydatów z danej listy (rubryka „Razem”) równa się liczbie głosów ważnych oddanych na tę listę. Wyjątek od tej zasady może dotyczyć listy, na której znajduje się nazwisko kandydata skreślonego z listy.

Lista nr 34 — KW Stowarzyszenia Wawer

Liczba głosów ważnych oddanych na listę:	*	*	1	0	7	2
--	---	---	---	---	---	---

Symbol kontrolny systemu informatycznego i jego kod kreskowy

Na poszczególnych kandydatów z tej listy oddano następujące liczby głosów ważnych:

1	Domański Wiesław Stanisław	*	*	*	2	9	9
2	Samson Marek	*	*	*	*	6	2
3	Zdziebłowska Anna Barbara	*	*	*	*	8	9
4	Urbanowski Mirosław Ignacy	*	*	*	*	4	1
5	Borkowska Barbara	*	*	*	*	2	5
6	Talarek Barbara Janina	*	*	*	*	2	4
7	Ojer Anna Małgorzata	*	*	*	1	4	5
8	Foryś Marian	*	*	*	1	4	2
9	Strzałkowski Marek Robert	*	*	*	*	3	3
10	Wyrzykowska Ewa Danuta	*	*	*	*	4	3
11	Kowalski Adam Antoni	*	*	*	*	2	9
12	Lewandowska Elżbieta Bożenna	*	*	*	*	4	6
13	Pawlik Dominik	*	*	*	*	3	8
14	Wąsowski Piotr	*	*	*	*	5	6
	Razem	*	*	1	0	7	2

Uwaga! Suma głosów oddanych na wszystkich kandydatów z danej listy (rubryka „Razem”) równa się liczbie głosów ważnych oddanych na tę listę. Wyjątek od tej zasady może dotyczyć listy, na której znajduje się nazwisko kandydata skreślonego z listy.

12. Spośród komitetów wyborczych mających zarejestrowaną listę w okręgu warunek uzyskania co najmniej 5% głosów ważnych w skali dzielnicy i prawo do uczestniczenia w podziale mandatów w okręgu uzyskały listy następujących komitetów wyborczych:

1)	lista nr 3 KW Prawo i Sprawiedliwość	2746
2)	lista nr 4 KW Platforma Obywatelska RP	3161
3)	lista nr 31 KWW Wawerska Inicjatywa Samorządowa	1023
4)	lista nr 34 KW Stowarzyszenia Wawer	1072

Podział mandatów pomiędzy listy kandydatów

13. Wyliczenie ilorazów wyborczych dla poszczególnych list kandydatów uczestniczących w podziale mandatów jest następujące (z dokładnością do czterech miejsc po przecinku):

Lista nr 3

Liczba głosów oddanych na listę nr 3 — X= 2746

Wyliczone ilorazy wyborcze:

$$X:1 = 2\,746,0000$$

$$X:2 = 1\,373,0000$$

$$X:3 = 915,3333$$

$$X:4 = 686,5000$$

$$X:5 = 549,2000$$

$$X:6 = 457,6667$$

$$X:7 = 392,2857$$

$$X:8 = 343,2500$$

Lista nr 4

Liczba głosów oddanych na listę nr 4 — X= 3161

Wyliczone ilorazy wyborcze:

$$X:1 = 3\,161,0000$$

$$X:2 = 1\,580,5000$$

$$X:3 = 1\,053,6667$$

$$X:4 = 790,2500$$

$$X:5 = 632,2000$$

$$X:6 = 526,8333$$

$$X:7 = 451,5714$$

$$X:8 = 395,1250$$

Lista nr 31

Liczba głosów oddanych na listę nr 31 — X= 1023

Wyliczone ilorazy wyborcze:

$$X:1 = 1\,023,0000$$

$$X:2 = 511,5000$$

$$X:3 = 341,0000$$

$$X:4 = 255,7500$$

X:5 = 204,6000

X:6 = 170,5000

X:7 = 146,1429

X:8 = 127,8750

Lista nr 34

Liczba głosów oddanych na listę nr 34 --- X= 1072

Wyliczone ilorazy wyborcze:

X:1 = 1 072,0000

X:2 = 536,0000

X:3 = 357,3333

X:4 = 268,0000

X:5 = 214,4000

X:6 = 178,6667

X:7 = 153,1429

X:8 = 134,0000

14. Szereg kolejno największych liczb (ilorazów wyborczych) jest następujący:

- 1) 3 161,0000 odpowiada liście nr 4
- 2) 2 746,0000 odpowiada liście nr 3
- 3) 1 580,5000 odpowiada liście nr 4
- 4) 1 373,0000 odpowiada liście nr 3
- 5) 1 072,0000 odpowiada liście nr 34
- 6) 053,6667 odpowiada liście nr 4
- 7) 1 023,0000 odpowiada liście nr 31
- 8) 915,3333 odpowiada liście nr 3

15. W związku z tym, iż ilorazy wyborcze równe ostatniej z liczb uszeregowanych (upoważniającej do przyznania mandatu) uzyskały lista - pierwszeństwo do otrzymania mandatu uzyskała lista nr -, na którą oddano najwięcej głosów.

16. W związku z tym, iż ilorazy wyborcze równe ostatniej z liczb uszeregowanych (upoważniającej do przyznania mandatu) uzyskały lista -, i oddano na nie równą liczbę głosów, pierwszeństwo do otrzymania mandatu uzyskała lista nr -, na którą w większej liczbie obwodów oddano większą liczbę głosów.

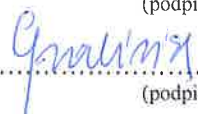
17. Ponieważ pierwszeństwa do otrzymania nie można ustalić w sposób opisany w pkt 15 i 16 pierwszeństwo do uzyskania mandatu przez listę -, Komisja ustaliła w trybie losowania i mandat przypadł liście nr - .

Przy sporządzeniu protokołu obecni byli członkowie Komisji:

1 Błachnio Izabela – CZŁONEK


(podpis)


2 Grałińska Mirosława Urszula – CZŁONEK


(podpis)


3 Kocińska Elżbieta Dorota – ZASTĘPCA


(podpis)

4 Michalska Mirosława Zofia – CZŁONEK


(podpis)

5 Michalski Kacper Rafał – CZŁONEK


(podpis)

6 Witka Agata Joanna – PRZEWODNICZĄCY

Agata Lick
.....
(podpis)

