

WYBORY DO RADY DZIELNICY M.ST. WARSZAWY

Okręg wyborczy nr:	*	2	Liczba mandatów:	*	6
--------------------	---	---	------------------	---	---

ZESTAWIENIE WYNIKÓW GŁOSOWANIA I PODZIAŁU MANDATÓW W OKRĘGU WYBORCZYM

Zestawienie wyników głosowania i podziału mandatów w okręgu wyborczym nr 2, utworzonym dla wyboru Rady Dzielnicy Wawer m.st. Warszawy sporządzone dnia 18 listopada 2014 przez Dzielnicową Komisję Wyborczą w Dzielnicy Wawer m.st. Warszawy

Komisja stwierdza, że otrzymała protokoły głosowania od 8 obwodowych komisji wyborczych właściwych do przeprowadzenia głosowania w okręgu i na podstawie tych protokołów ustaliła następujące wyniki głosowania w okręgu:

1	Liczba wyborców uprawnionych do głosowania (<i>umieszczonych w spisie, z uwzględnieniem dodatkowych formularzy</i>) w chwili zakończenia głosowania	*	1	2	9	4	6
1a	w tym umieszczonych w części A spisu wyborców (<i>obywatele polscy</i>)	*	1	2	9	4	5
1b	w tym umieszczonych w części B spisu wyborców (<i>obywatele UE niebędący obywatelami polskimi</i>)	*	*	*	*	*	1

Uwaga! Suma liczb z pkt. 1a i 1b musi być równa liczbie z pkt. 1

2	Liczba wyborców, którym wydano karty do głosowania (<i>liczba podpisów w spisie oraz adnotacje „odmowa podpisu”</i>)	*	*	7	0	8	0
2a	w tym w części A spisu wyborców (<i>obywatele polscy</i>)	*	*	7	0	8	0
2b	w tym w części B spisu wyborców (<i>obywatele UE niebędący obywatelami polskimi</i>)	*	*	*	*	*	0

Uwaga! Suma liczb z pkt. 2a i 2b musi być równa liczbie z pkt. 2.

3	Liczba wyborców głosujących przez pełnomocnika (<i>liczba kart do głosowania wydanych na podstawie otrzymanych przez komisję aktów pełnomocnictwa</i>)	*	*	*	*	*	2
4	Liczba wyborców, którym wysłano pakiety wyborcze	*	*	*	*	*	1
5	Liczba otrzymanych kopert zwrotnych	*	*	*	*	*	1
5a	Liczba kopert zwrotnych, w których nie było oświadczenia o osobistym i tajnym oddaniu głosu	*	*	*	*	*	0
5b	Liczba kopert zwrotnych, w których oświadczenie nie było podpisane przez wyborcę	*	*	*	*	*	0
5c	Liczba kopert zwrotnych, w których nie było koperty na kartę do głosowania	*	*	*	*	*	0
5d	Liczba kopert zwrotnych, w których znajdowała się niezaklejona koperta na kartę do głosowania	*	*	*	*	*	0
5e	Liczba kopert na kartę do głosowania wrzuconych do urny	*	*	*	*	*	1

Uwaga! Liczba z pkt. 5 nie może być większa od liczby z pkt. 4.

6	Liczba kart wyjętych z urny	*	*	7	0	5	9
6a	w tym liczba kart wyjętych z kopert na karty do głosowania	*	*	*	*	*	1

Uwaga! Liczba z pkt. 6 pomniejszona o liczbę z pkt. 6a powinna być równa liczbie z pkt. 2.

7	Liczba kart nieważnych (<i>innych niż urzędowo ustalone lub nieopatrzonych pieczęcią obwodowej komisji wyborczej</i>)	*	*	*	*	4	1
8	Liczba kart ważnych	*	*	7	0	1	8
9	Liczba głosów nieważnych (<i>z kart ważnych</i>)	*	*	*	2	2	2
10	Liczba głosów ważnych oddanych łącznie na wszystkie listy kandydatów (<i>z kart ważnych</i>)	*	*	6	7	9	6

Uwaga! Suma liczb z pkt. 9 i 10 musi być równa liczbie z pkt. 8.

11. Na poszczególne listy kandydatów i umieszczonych na nich kandydatów oddano następujące liczby głosów ważnych:

Lista nr 3 — KW Prawo i Sprawiedliwość

Liczba głosów ważnych oddanych na listę:	*	*	1	8	4	9
--	---	---	---	---	---	---

Na poszczególnych kandydatów z tej listy oddano następujące liczby głosów ważnych:

1	Grodecki Janusz Marek	*	*	*	4	9	1
2	Kacprowicz Sławomir Stanisław	*	*	*	6	2	0
3	Karcz Konrad	*	*	*	1	8	6
4	Wielogórska Luiza Maria	*	*	*	*	7	1
5	Popiołek Jadwiga Helena	*	*	*	1	2	0
6	Zawierucha Radosław Andrzej	*	*	*	*	9	6
7	Luks-Stankiewicz Małgorzata	*	*	*	*	2	6
8	Drzewiecki Tomasz	*	*	*	*	4	9
9	Durko-Stępień Magdalena	*	*	*	*	1	6
10	Jama Rafał	*	*	*	*	1	9
11	Minoga Mateusz Piotr	*	*	*	*	*	6
12	Stępień Maciej Stanisław	*	*	*	1	4	9
	Razem	*	*	1	8	4	9

Uwaga! Suma głosów oddanych na wszystkich kandydatów z danej listy (rubryka „Razem”) równa się liczbie głosów ważnych oddanych na tę listę. Wyjątek od tej zasady może dotyczyć listy, na której znajduje się nazwisko kandydata skreślonego z listy.

Lista nr 4 — KW Platforma Obywatelska RP

Liczba głosów ważnych oddanych na listę:	*	*	2	4	3	8
--	---	---	---	---	---	---

Symbol kontrolny systemu informatycznego i jego kod kreskowy

Na poszczególnych kandydatów z tej listy oddano następujące liczby głosów ważnych:

1	Baraniewski Leszek Piotr	*	*	1	1	1	8
2	Sołtysiak Małgorzata Izabella	*	*	*	3	0	5
3	Marszał Karolina Małgorzata	*	*	*	1	7	9
4	Olędzki Janusz Marian	*	*	*	*	8	8
5	Hrycan-Zielińska Agnieszka Grażyna	*	*	*	1	1	9
6	Skolożyńska Ewa Grażyna	*	*	*	*	4	8
7	Bobkiewicz Krzysztof Roland	*	*	*	*	6	7
8	Wolska Dorota Elżbieta	*	*	*	1	5	0
9	Opęchowski Daniel	*	*	*	*	1	7
10	Hnatkowski Łukasz Aleksander	*	*	*	*	2	0
11	Żebrowski Michał Tomasz	*	*	*	3	2	7
Razem		*	*	2	4	3	8

Uwaga! Suma głosów oddanych na wszystkich kandydatów z danej listy (rubryka „Razem”) równa się liczbie głosów ważnych oddanych na tę listę. Wyjątek od tej zasady może dotyczyć listy, na której znajduje się nazwisko kandydata skreślonego z listy.

Lista nr 7 — KW Nowa Prawica — Janusza Korwin-Mikke

Liczba głosów ważnych oddanych na listę:	*	*	*	2	4	6
--	---	---	---	---	---	---

Na poszczególnych kandydatów z tej listy oddano następujące liczby głosów ważnych:

1	Suder Arkadiusz Janusz	*	*	*	1	2	5
2	Mazur Michał Wojciech	*	*	*	*	3	9
3	Wachnik Milena Maria	*	*	*	*	1	4
4	Brzezińska Emilia	*	*	*	*	1	4
5	Śleszyński Robert Andrzej	*	*	*	*	1	6
6	Królak Kacper Konrad	*	*	*	*	1	1
7	Gasek Andrzej Grzegorz	*	*	*	*	*	5
7	Jarzyło Małgorzata	*	*	*	*	*	4
8	Chmielewska Danuta	*	*	*	*	1	8

Symbol kontrolny systemu informatycznego i jego kod kreskowy

Razem	*	*	*	2	4	6
-------	---	---	---	---	---	---

Uwaga! Suma głosów oddanych na wszystkich kandydatów z danej listy (rubryka „Razem”) równa się liczbie głosów ważnych oddanych na tę listę. Wyjątek od tej zasady może dotyczyć listy, na której znajduje się nazwisko kandydata skreślonego z listy.

Lista nr 31 — KWW Wawerska Inicjatywa Samorządowa

Liczba głosów ważnych oddanych na listę:	*	*	1	2	3	2
--	---	---	---	---	---	---

Na poszczególnych kandydatów z tej listy oddano następujące liczby głosów ważnych:

1	Gójski Zdzisław	*	*	*	5	6	2
2	Waśkiewicz Krzysztof	*	*	*	1	0	7
3	Laskowska-Ludwiczak Monika Angelika	*	*	*	1	3	8
4	Kolasa Piotr	*	*	*	*	7	0
5	Borowy Rafał	*	*	*	*	6	1
6	Woźniak Małgorzata Maria	*	*	*	*	4	4
7	Zajac Adam Michał	*	*	*	*	3	3
8	Karpisiak Joanna	*	*	*	*	9	7
9	Matejska Marianna Wanda	*	*	*	*	1	8
10	Sowiński Stanisław Jan	*	*	*	*	2	5
11	Jankowski Krzysztof	*	*	*	*	4	3
12	Zabrzyjewski Maciej	*	*	*	*	3	4
	Razem	*	*	1	2	3	2

Uwaga! Suma głosów oddanych na wszystkich kandydatów z danej listy (rubryka „Razem”) równa się liczbie głosów ważnych oddanych na tę listę. Wyjątek od tej zasady może dotyczyć listy, na której znajduje się nazwisko kandydata skreślonego z listy.

Lista nr 31 — KW Warszawa Społeczna

Liczba głosów ważnych oddanych na listę:	*	*	*	*	4	5
--	---	---	---	---	---	---

Na poszczególnych kandydatów z tej listy oddano następujące liczby głosów ważnych:

1	Trabulsje Jerzy	*	*	*	*	1	0
2	Król Łukasz	*	*	*	*	1	0
3	Siedlarska-Kowalska Katarzyna Izabela	*	*	*	*	*	9

Symbol kontrolny systemu informatycznego i jego kod kreskowy

4	Ignasiak Zuzanna Tatiana	*	*	*	*	*	5
5	Gadomska Maria Mirosława	*	*	*	*	1	1
Razem		*	*	*	*	4	5

Uwaga! Suma głosów oddanych na wszystkich kandydatów z danej listy (rubryka „Razem”) równa się liczbie głosów ważnych oddanych na tę listę. Wyjątek od tej zasady może dotyczyć listy, na której znajduje się nazwisko kandydata skreślonego z listy.

Lista nr 35 — KW Warszawska Wspólnota Samorządowa

Liczba głosów ważnych oddanych na listę:	*	*	*	1	1	0
--	---	---	---	---	---	---

Na poszczególnych kandydatów z tej listy oddano następujące liczby głosów ważnych:

1	Graf Konrad Andrzej	*	*	*	*	3	6
2	Kowalski Paweł Sławomir	*	*	*	*	*	6
3	Kopeć Jacek	*	*	*	*	1	5
4	Chodzińska Małgorzata	*	*	*	*	1	2
5	Sybilski Tadeusz Antoni	*	*	*	*	1	5
6	Skowyrska Katarzyna	*	*	*	*	*	5
7	Wojda Anna	*	*	*	*	2	1
Razem		*	*	*	1	1	0

Uwaga! Suma głosów oddanych na wszystkich kandydatów z danej listy (rubryka „Razem”) równa się liczbie głosów ważnych oddanych na tę listę. Wyjątek od tej zasady może dotyczyć listy, na której znajduje się nazwisko kandydata skreślonego z listy.

Lista nr 34 — KW Stowarzyszenia Wawer

Liczba głosów ważnych oddanych na listę:	*	*	*	8	7	6
--	---	---	---	---	---	---

Na poszczególnych kandydatów z tej listy oddano następujące liczby głosów ważnych:

1	Gotowiec Mirosław	*	*	*	1	5	7
2	Tobiasz Waldemar	*	*	*	1	6	3
3	Czerwonka Rafał	*	*	*	2	4	4
4	Kurek Beata Jadwiga	*	*	*	*	6	1
5	Sokołowski Krzysztof	*	*	*	*	4	5
6	Rafalska Anna Monika	*	*	*	*	6	4

7	Wichniarz Franciszek Stefan	*	*	*	*	*	7
8	Szostakiewicz Stanisław Wincenty	*	*	*	*	2	0
9	Wzorek Maria Weronika	*	*	*	*	2	7
10	Lesiak Janina	*	*	*	*	*	5
11	Traczewski Artur	*	*	*	*	4	6
12	Hrycan Grażyna Barbara	*	*	*	*	3	7
	Razem	*	*	*	8	7	6

Uwaga! Suma głosów oddanych na wszystkich kandydatów z danej listy (rubryka „Razem”) równa się liczbie głosów ważnych oddanych na tę listę. Wyjątek od tej zasady może dotyczyć listy, na której znajduje się nazwisko kandydata skreślonego z listy.

12. Spośród komitetów wyborczych mających zarejestrowaną listę w okręgu warunek uzyskania co najmniej 5% głosów ważnych w skali dzielnicy i prawo do uczestniczenia w podziale mandatów w okręgu uzyskały listy następujących komitetów wyborczych:

1)	lista nr 3 KW Prawo i Sprawiedliwość	1849
2)	lista nr 4 KW Platforma Obywatelska RP	2438
3)	lista nr 31 KWW Wawerska Inicjatywa Samorządowa	1232
4)	lista nr 34 KW Stowarzyszenia Wawer	876

Podział mandatów pomiędzy listy kandydatów

13. Wyliczenie ilorazów wyborczych dla poszczególnych list kandydatów uczestniczących w podziale mandatów jest następujące (z dokładnością do czterech miejsc po przecinku):

Lista nr 3

Liczba głosów oddanych na listę nr 3 — X= 1849

Wyliczone ilorazy wyborcze:

X:1 = 1 849,0000

X:2 = 924,5000

X:3 = 616,3333

X:4 = 462,2500

X:5 = 369,8000

X:6 = 308,1667

X:7 = 264,1429

Lista nr 4

Liczba głosów oddanych na listę nr 4 — X= 2438

Wyliczone ilorazy wyborcze:

X:1 = 2 438,0000

X:2 = 1 219,0000

X:3 = 812,6667

X:4 = 609,5000

X:5 = 487,6000

X:6 = 406,3333

X:7 = 348,2857

Lista nr 31

Liczba głosów oddanych na listę nr 31 — X= 1232

Wyliczone ilorazy wyborcze:

X:1 = 1 232,0000

X:2 = 616,0000

X:3 = 410,6667

X:4 = 308,0000

X:5 = 246,4000

X:6 = 205,3333

X:7 = 176,0000

Lista nr 34

Liczba głosów oddanych na listę nr 34 — X= 876

Wyliczone ilorazy wyborcze:

X:1 = 876,0000

X:2 = 438,0000

X:3 = 292,0000

X:4 = 219,0000

X:5 = 175,2000

X:6 = 146,0000

X:7 = 125,1429

14. Szereg kolejno największych liczb (ilorazów wyborczych) jest następujący:

- 1) 2 438,0000 odpowiada liście nr 4
- 2) 1 849,0000 odpowiada liście nr 3
- 3) 1 232,0000 odpowiada liście nr 31
- 4) 1 219,0000 odpowiada liście nr 4
- 5) 924,5000 odpowiada liście nr 3
- 6) 876,0000 odpowiada liście nr 34
- 7) 812,6667 odpowiada liście nr 4


15. W związku z tym, iż ilorazy wyborcze równe ostatniej z liczb uszeregowanych (upoważniającej do przyznania mandatu) uzyskały lista - pierwszeństwo do otrzymania mandatu uzyskała lista nr -, na którą oddano najwięcej głosów.

16. W związku z tym, iż ilorazy wyborcze równe ostatniej z liczb uszeregowanych (upoważniającej do przyznania mandatu) uzyskały lista -, i oddano na nie równą liczbę głosów, pierwszeństwo do otrzymania mandatu uzyskała lista nr -, na którą w większej liczbie obwodów oddano większą liczbę głosów.

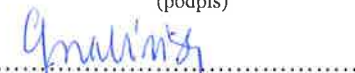
17. Ponieważ pierwszeństwa do otrzymania nie można ustalić w sposób opisany w pkt 15 i 16 pierwszeństwo do uzyskania mandatu przez listę -, Komisja ustaliła w trybie losowania i mandat przypadł liście nr - .

Przy sporządzeniu protokołu obecni byli członkowie Komisji:

1 Błachnio Izabela – CZŁONEK


(podpis)


2 Gralińska Mirosława Urszula – CZŁONEK


(podpis)


3 Kocińska Elżbieta Dorota – ZASTĘPCA


(podpis)

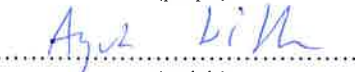
4 Michalska Mirosława Zofia – CZŁONEK


(podpis)

5 Michalski Kacper Rafał – CZŁONEK


(podpis)

6 Witka Agata Joanna – PRZEWODNICZĄCY


(podpis)

